

**Обобщенный рейтинг футбольных школ  
МАОУ «СФФ «Центр»**

**2017 - 2023**



2023 г

## Приложение 1. Результаты выступлений школ в соревнованиях МАОО «СФФ «Центр» 2017-2022 гг.

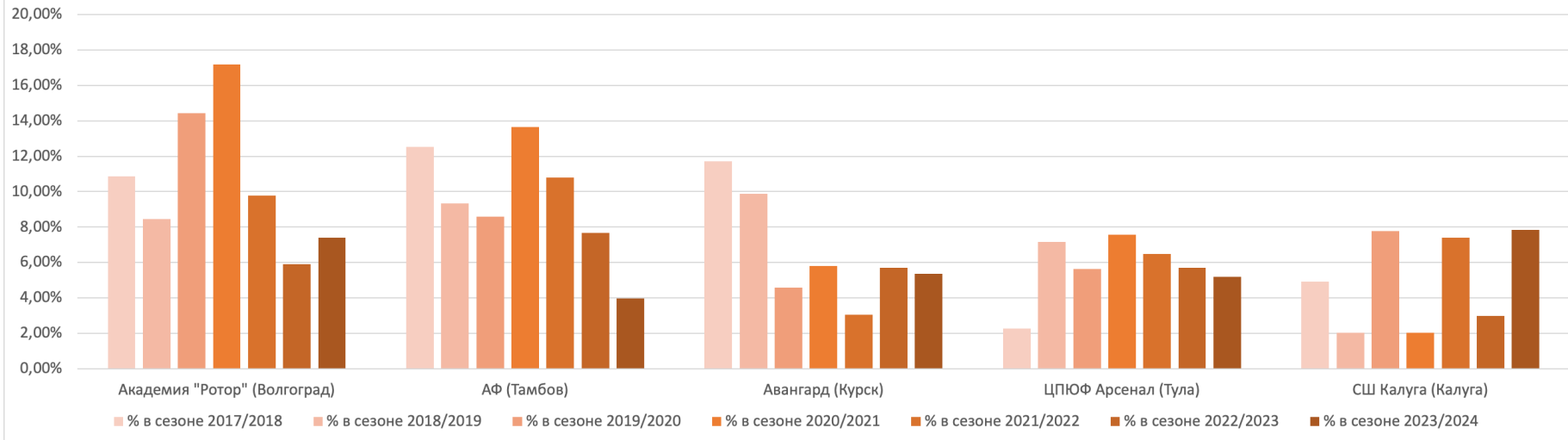
Для составления рейтинга расчет проводился путем начислений рейтинговых баллов клубу по итогам выступлений каждой команды клуба в финальных этапах обязательных соревнований, проводимых МАОО «СФФ «Центр». В рейтинге также произведен учет выступлений клубов в Первенстве России (ЮФЛ) сезона 2023 года. Учитывая, что Волгоградская область в данных соревнованиях принимает участие в ЮФЛ Юг, расчет производился как по ЮФЛ Центр, так и по ЮФЛ Юг. Начисление баллов проводилось согласно следующим значениям:

Место по итогам выступления на соревнованиях	Кол-во начисляемых очков в Первенстве России (МАОО «СФФ «Центр») по зачетным возрастам (полноразмерное поле, возраста равные и старше ЮФЛ)	Кол-во начисляемых очков в Первенстве России (МАОО «СФФ «Центр») по зачетным возрастам (полноразмерное поле, возраста младше ЮФЛ)	Кол-во начисляемых очков в Первенстве МАОО «СФФ «Центр», два старших предзачетных возраста (размер поля 55 м x 45 м)	Кол-во начисляемых очков в Первенстве МАОО «СФФ «Центр», два младших возраста (размер поля 45 м. x 20 м.)	Кол-во начисляемых очков в Кубке РФС (финальный этап МАОО «СФФ «Центр (полноразмерное поле)	Кол-во начисляемых очков в Первенстве России (ЮФЛ Центр / Юг) (полноразмерное поле)
1	6	12	6	3	6	24
2	5	10	5	2,5	5	20
3	4	8	4	2	4	18
4	3	6	3	1,5	3	12
5	2,5	5	2,5	1,25	2,5	10
6	2	4	2	1	2	8
7	1,5	3	1,5	0,75	1,5	6
8	1	2	1	0,5	1	4
9	0,5	1	0,5	0,25	0,5	2
10	0,5	1	0,5	0,25	0,5	2
11	0,5	1	0,5	0,25	0,5	2
12	0,5	1	0,5	0,25	0,5	2
13	0,5	1	0,5	0,25	0,5	2
14	0,5	1	0,5	0,25	0,5	2
15	0,5	1	0,5	0,25	0,5	2
16	0,5	1	0,5	0,25	0,5	2
17	0,5	0,5	0,5	0,125	0,5	1
18	0,5	0,5	0,5	0,125	0,5	1
19	0,5	0,5	0,5	0,125	0,5	1
20	0,5	0,5	0,5	0,125	0,5	1
21	0,5	0,5	0,5	0,125	0,5	1
22	0,5	0,5	0,5	0,125	0,5	1

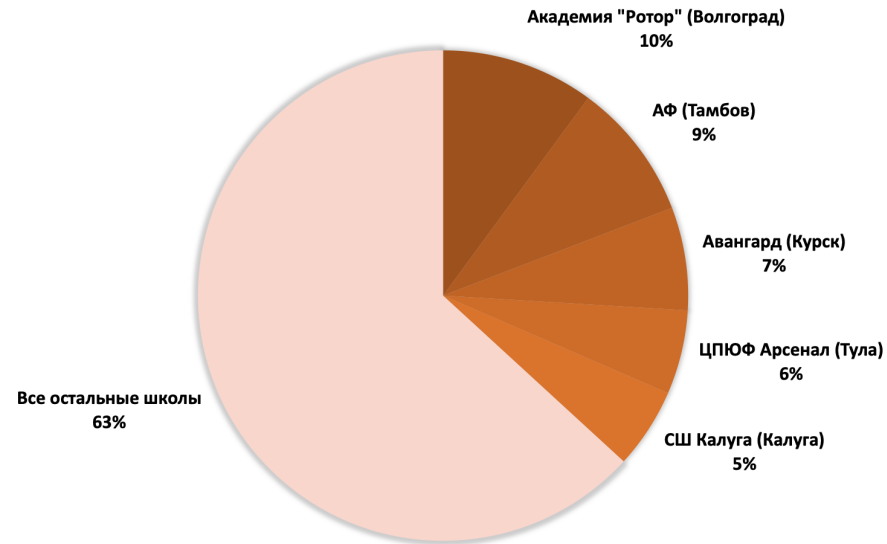




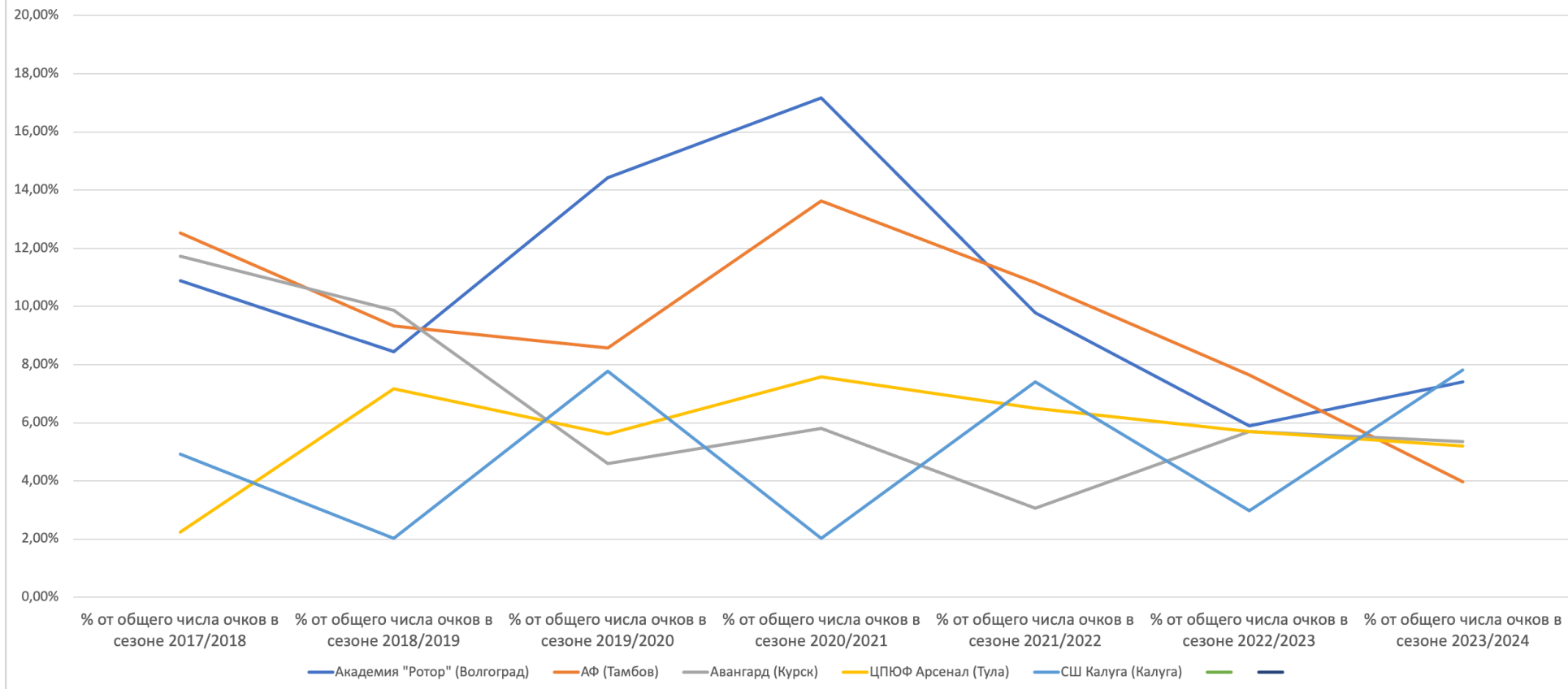
### РАСПРЕДЕЛЕНИЕ % НАБРАННЫХ ОЧКОВ ТОП-5 ШКОЛ В Д-Ю СОРЕВНОВАНИЯХ МРО В ПО СЕЗОНАМ



### РАСПРЕДЕЛЕНИЕ % НАБРАННЫХ ОЧКОВ ТОП-5 ШКОЛ В Д-Ю СОРЕВНОВАНИЯХ МРО В СЕЗОНАХ 2017-2023

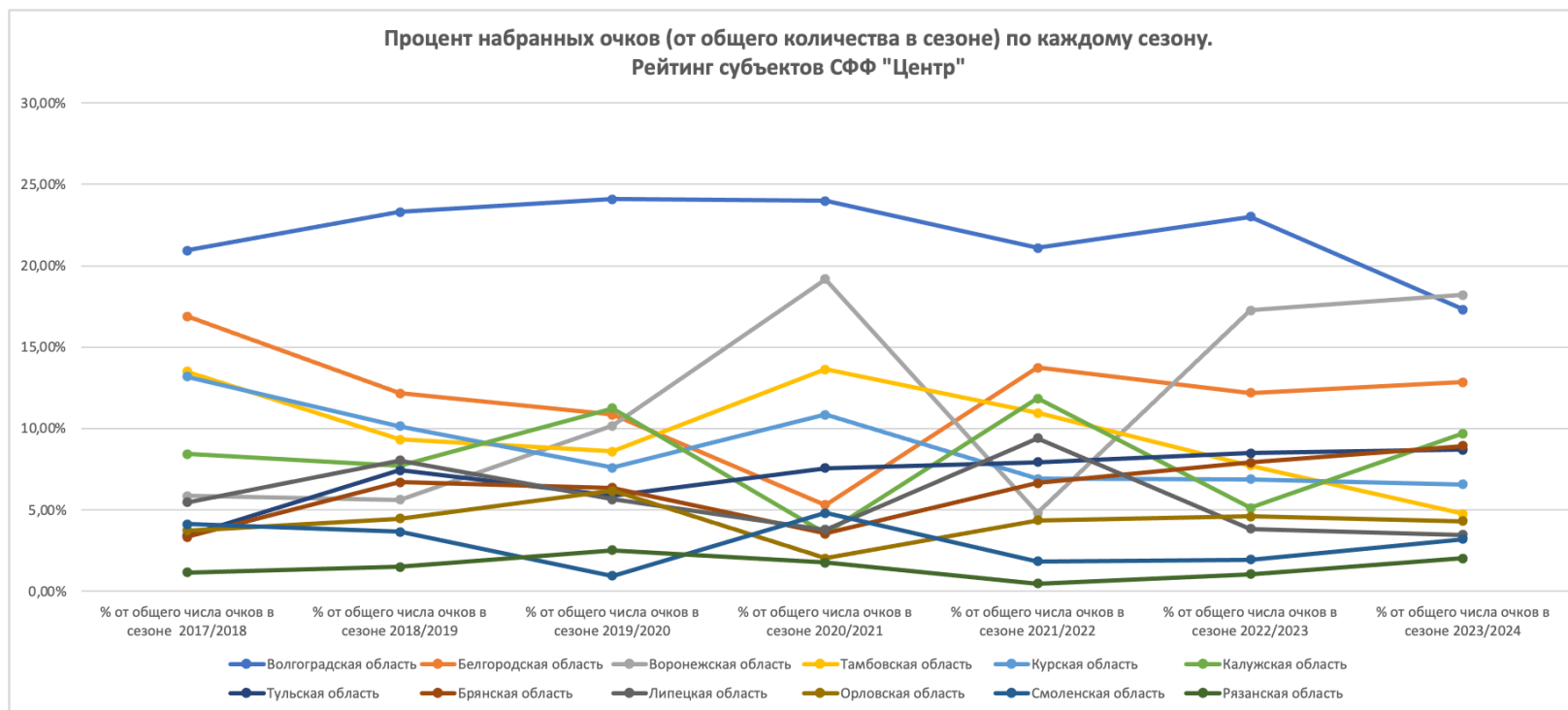


**Процент набранных очков (от общего количества в сезоне) по каждому сезону.  
Рейтинга топ-5 школ СФФ "Центр".**



Согласно рейтингу школ составлен рейтинг субъектов СФФ «Центр».

Место	Регион	Суммарное кол-во очков в сезонах 2017-2023	% от общего числа очков в сезоне 2017 - 2023	Кол-во очков в сезоне 2017/2018	% от общего числа очков в сезоне 2017/2018	Кол-во очков в сезоне 2018/2019	% от общего числа очков в сезоне 2018/2019	Кол-во очков в сезоне 2019/2020	% от общего числа очков в сезоне 2019/2020	Кол-во очков в сезоне 2020/2021	% от общего числа очков в сезоне 2020/2021	Кол-во очков в сезоне 2021/2022	% от общего числа очков в сезоне 2021/2022	Кол-во очков в сезоне 2022/2023	% от общего числа очков в сезоне 2022/2023	Кол-во очков в сезоне 2023/2024	% от общего числа очков в сезоне 2023/2024
1	Волгоградская область	545,25	21,66%	81,5	20,95%	86,25	23,31%	90,625	24,10%	48	23,99%	69	21,08%	88,75	23,02%	81,625	17,32%
2	Белгородская область	314,50	12,50%	65,75	16,90%	45	12,16%	40,75	10,84%	11	5,30%	45	13,75%	47	12,19%	60,5	12,84%
3	Воронежская область	287,75	11,43%	22,75	5,85%	20,75	5,61%	38,25	10,17%	38	19,19%	15,75	4,81%	66,5	17,25%	85,75	18,20%
4	Тамбовская область	234,25	9,31%	52,5	13,50%	34,5	9,32%	32,25	8,58%	27	13,64%	35,875	10,96%	29,75	7,72%	22,375	4,75%
5	Курская область	218,88	8,70%	51,25	13,17%	37,5	10,14%	28,5	7,58%	22	10,86%	22,625	6,91%	26,5	6,87%	31	6,58%
6	Калужская область	214,63	8,53%	32,75	8,42%	28,5	7,70%	42,25	11,24%	7	3,54%	38,75	11,84%	19,75	5,12%	45,625	9,68%
7	Тульская область	177,50	7,05%	13,25	3,41%	27,5	7,43%	22	5,85%	15	7,58%	26	7,94%	32,75	8,50%	41	8,70%
8	Брянская область	163,00	6,48%	13	3,34%	24,75	6,69%	23,875	6,35%	7	3,54%	21,75	6,65%	30,5	7,91%	42,125	8,94%
9	Липецкая область	141,63	5,63%	21,25	5,46%	29,75	8,04%	21,25	5,65%	8	3,79%	30,75	9,40%	14,75	3,83%	16,375	3,47%
10	Орловская область	110,50	4,39%	14,5	3,73%	16,5	4,46%	23,25	6,18%	4	2,02%	14,25	4,35%	17,75	4,60%	20,25	4,30%
11	Смоленская область	71,13	2,83%	16	4,11%	13,5	3,65%	3,5	0,93%	10	4,80%	6	1,83%	7,5	1,95%	15,125	3,21%
12	Рязанская область	38,00	1,51%	4,5	1,16%	5,5	1,49%	9,5	2,53%	4	1,77%	1,5	0,46%	4	1,04%	9,5	2,02%



**РАСПРЕДЕЛЕНИЕ % НАБРАННЫХ ОЧКОВ В Д-Ю СОРЕВНОВАНИЯХ  
В СЕЗОНАХ 2017-2023 ПО СУБЪЕКТАМ СФФ "ЦЕНТР"**

